HRB-500

DEUTSCH

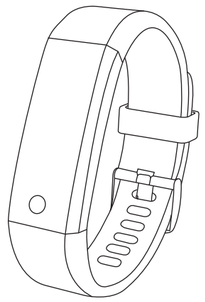

Bedienungsanleitung

smartek

1 Einführung

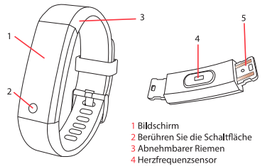

1 Bildschirm
2 Berühren Sie die Schaltfläche
3 Abnehmbarer Riemen
4 Herzfrequenzsensor
5 USB-Ladeanschluss

Wie setze ich dein HRB-500 ein?

Legen Sie Ihren HRB-500 auf Ihr linkes Handgelenk und passen Sie den Gurt an Ihre Größe an so, dass es ohne Unbehagen gehalten wird.

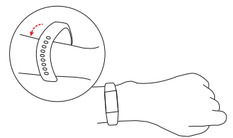

2 Laden Sie den Akku auf

Bitte stellen Sie sicher, dass der Akku vor dem Laden vollständig aufgeladen ist erste Verwendung. Wenn die Batterie Ihres HRB-500 fast leer ist Auf dem Bildschirm erscheint die Meldung "schwache Batterie".In diesem Moment Trennen Sie den oberen Gurt, bis Sie die beiden Anschlüsse des USB-Anschlusses sehen. Schließen Sie diesen USB-Anschluss wie einen Stecker an eine Steckdose an 220V-USB oder an einen freien USB-Port Ihres Computers

3 Wie Sie Ihren HRB-500 verwenden

An und aus

Um Ihren HRB-500 einzuschalten, drücken und halten Sie den Touch-Knopf während ein paar Sekunden, bis der Bildschirm aufleuchtet.

Um dein Armband auszuschalten, gehe zum Hauptbildschirm. Weiter Drücken und halten Sie den Touch-Knopf, bis ein neuer erscheint Bildschirm mit den Optionen ON und OFF. Drücken Sie nun den Touch-Knopf um Positionieren Sie sich in der OFF-Option und drücken Sie erneut und halten Sie die Taste gedrückt Berühren Sie, bis der Bildschirm ausgeschaltet wird.

Ihr Armband HRB-500 hat ein "Schlafmodus" -System von der welcher Bildschirm erlischt, wenn 5 Sekunden lang keine Aktivität erfolgt. Nein Allerdings funktioniert Ihr HRB-500 Armband weiterhin, obwohl der Bildschirm

Installieren Sie die APP

Sie können die "Yoho Sports" APP auf Ihrem Android- oder iOS-Handy installieren Suchen Sie den Namen der App bei Google Play (Android) oder im App Store (iOS). Sie können es auch herunterladen, indem Sie das entsprechende scannen QR-Code:

Android

iOS

Wie verbinde ich dein HRB-500 mit deinem Telefon?

Um Ihr Armband mit Ihrem Telefon zu verbinden, aktivieren Sie zuerst Bluetooth in dein Telefon Als nächstes öffnen Sie die APP, die Sie heruntergeladen und installiert haben und drücke auf Einstellungen> Geräte. Hier alle Geräte in Reichweite. Klicken Sie auf den Namen Ihres Armbandes HRB-500. Ja erscheinen mehrere Geräte, die Sie wissen können, welche Ihrer ist Navigieren Sie mit dem Touch-Knopf Ihres Armbandes, bis Sie den Bildschirm erreichen

Geräte

MAC Bildschirm

APP-Funktionen

Um von einem Bildschirm zum anderen zu gelangen, streichen Sie einfach mit dem rechten Finger

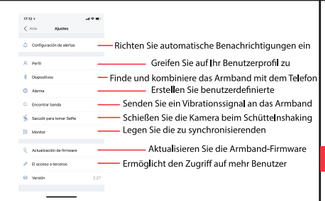

Welche Benachrichtigungen erhalte ich?

Mit Ihrem HRB-500 können Sie jedes Mal Benachrichtigungen erhalten: a Ruf an, du bekommst eine Nachricht, du sitzt schon lange und wenn du nimmst eine lange Zeit ohne körperliche Aktivität. Alle diese Benachrichtigungen können Aktivieren oder deaktivieren Sie die App.

Welche Funktionen hat das Armband?

Drücken Sie den Touch-Knopf, um von einem Bildschirm zum anderen zu gelangen

Main | Schrittzähler | Entfernung | Kalorien



Puls | Blutdruck

4 Fehlerbehebung

1) Ich erhalte keine Benachrichtigungen: Wenn Sie ein Android-Benutzer sind und Ihr Armband ist Verbunden, öffnen Sie die Bluetooth-Optionen auf Ihrem Telefon und erlauben Sie die Übermittlung von Informationen über Anrufe, Nachrichten usw. Wenn Sie ein Benutzer von sind iOS und Ihr Armband ist verbunden, bitte starten Sie Ihr Telefon und Ihr Armband neu und re-Pair über Bluetooth.

2) Die APP funktioniert nicht richtig: Die APP wurde nicht von entwickelt SMARTEK, so übernehmen wir keine Verantwortung für seine Operation. Dein entdecken Sie jede Anomalie, bitte kontaktieren Sie uns zu Informiere uns und suche nach einer Lösung.

3) Ersetzt das Armband HRB-500 professionelle medizinische Messgeräte? Nein. Die auf dem Armband HRB-500 wiedergegebenen Daten werden mit a berechnet Messsoftware, die ein orientierendes Ergebnis liefert und nicht sein kann in einigen Fällen genau. Um eine korrekte und zuverlässige Messung zu erhalten, Bitte gehen Sie zu Ihrem Arzt oder zur Apotheke.

4) Kann ich Wassersport mit meinem Armband machen? Das Armband HRB-500 Es hat Anti-Spritzschutz und Anti-Schmutz-Schutz, der es nicht schafft ideal für Sportarten wie Schwimmen, Tauchen, Schnorcheln, Surfen usw.

Konformitätserklärung

SMARTEK

Adresse: Ronda de Atocha 37, 28012 Madrid

Wir erklären unter unserer ausschließlichen Verantwortung die Konformität des HRB-500-Produkts, auf das dies zurückzuführen ist Erklärung, mit den Verordnungen CE RED 2014/53 / EU und RoHS 2011/65 / EU der Europäischen Union,

www.smartek.es
Technischer Service: sac@smartek.es

smartek