SW-590

ESPAÑOL

Manual de Uso

smartek

1. Descripción

2. Características

- CPU: HS6620D
- Pantalla de 1.3" FTF 240*240 pixeles
- Bluetooth 4.0 BLE
- Correa de silicona
- Batería de larga duración de 150mAh (5-7 días en uso normal y hasta 20 días en reposo)
- Peso: 30 gramos
- Medidas: 258*34.7*11.3 mm
- Muestra:
  - o Fecha y hora
  - o Recordatorios
  - o Notificación de mensajes
  - o Modo deporte
  - o Disparo de cámara remota para selfies
  - o Podómetro
  - o Pulsómetro
  - o Medidor de presión sanguínea
  - o Notificación de llamadas y SMS
  - o Monitor del sueño en la app

2. App

Para descargar la app, por favor, dirígete a tu gestor de apps (App Store en iPhone, Google Play en Android, u otros) busca e instala "Lefun Health". Si no apareciese puedes buscarla en un buscador de internet ó escaneando el código QR que aparece detro del menú "More" del reloj. También puedes escanear el código QR correspondiente a tu Sistema Operativo:

Android iOS

3. Instalación de la correa

Tu SW-590 cuenta con correas intercambiables. Para instalar tu correa, por favor, sigue los siguientes pasos:

1) Interta la parte (A) en el agujero del pasador de tu reloj
2) Presional el gatillo (B) para retraer el pasador (C) de la correa
3) Coloca el pasador (C) en el agujero libre del reloj y suelta el gatillo (B) para fijarlo.

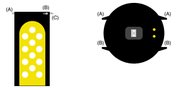

4. Sincronización

Para sincronizar tu SW-590 con tu teléfono necesitas conocer la dirección MAC de tu reloj. Para ello dirijete pulsando el botón de acción la pantalla de "About". Ahí tienes que fijarte en un número separado por ":" de dos en dos.

A continuación abre la app y pulsa sobre "ajustes (esquina superior izquierda) > Lefun/ Sin conexión > Búsqueda. Ahora el teléfono buscará dispositivos Bluetooth compatibles. NOTA: Es necesario tener activado y en modo visible Bluetooth en tu teléfono.

5. Modos en SW-590

Tu SW-650 cuenta con varios modos. Para pasar de un modo a otro simplemente pulsa una vez sobre el botón de acción. Para entrar mantén pulsado durante 3-5 segundos el botón de acción. Los modos que requieren la pulsación larga se muestran a continuación como (*)



Principal (*) Pulsómetro Podómetro



SPO2 Deporte (*) Tensiómetro

6. Notificaciones

Puedes configurar las notificaciones que se muestran desde la app. Para ello dirígete a Ajustes > Anuncio de mensaje. A continuación activa o desactiva según prefieras.

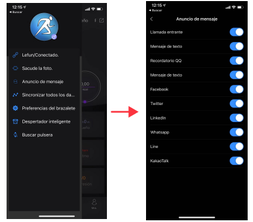

7. Uso de la app

Modo

Tendencia

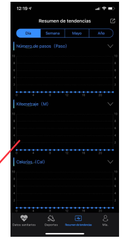

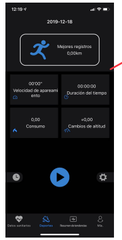

Registro deportivo

Información, registro y sincronización

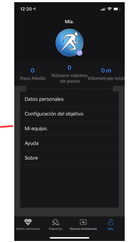

8. FAQ

1. No consigo sincronizar correctamente

Por favor, asegúrese que no hay otro dispositivo conectado por Bluetooth a su teléfono. Si en buscador de Bluetooth aparecen varios dispositivos que podrían ser su SW-590, por favor, navegue entre las pantallas del menú de su pulsera hasta encontrar la que identifica el MAC de la pulsera. Este es el nombre que deberá aparecer en su teléfono e identifica un dispositivo único de SW-590. En algunos teléfonos la sincronización deberá hacerse desde los ajustes de Bluetooth del propio teléfono y no desde la app.

2. No sincroniza los datos

El reloj SW-590 cuenta con un sistema de "margen de error" para evitar las mediciones en falso. Hasto no haber alcanzado una cantidad razonable de datos la pulsera no permite enviar la información a su teléfono.

3. Creo que la medición no es correcta

El reloj SW-590 incorpora un pulsómetro, podómetro, tensiómetro y demás medidores que funcionan mediante un software que interpreta los datos registrados en el momento de la medición. Dependiendo de la fisionomía de cada persona estas mediciones pueden no ser completamente exactas puesto que el reloj SW-590 no es un medidor con fines médicos. Los datos obtenidos son orientativos y sirven para que cada usuario pueda tener una visión global de su estado físico.

4. No carga

Por favor, asegúrese que los bornes del cargador están tocando con los platos metálicos de la pulsera. También compruebe que el cable USB del cargador se encuentra correctamente insertado en un puerto USB con energía. Si el problema persiste contacte con nosotros.

5. La app no funciona correctamente tras la última actualización

Smartek no es el desarrollador de la app. Nuestro reloj SW-590 es compatible con la app desarrollada por un tercero, porque lo que no podemos asegurar que todas las funcionalidades de la app funcionen correctamente todo el tiempo. Si ha encontrado algún tipo de problema, por favor, contacte con nosotros para obtener un soporte técnico

Declaración de conformidad

SMARTEK

Dirección: Ronda de Atocha 37, 28012 Madrid

Declaramos bajo nuestra exclusiva responsabilidad la conformidad del producto SW-590 al que se refiere esta declaración, con las normativas CE RED 2014/53/EU y RoHS 2015/863/EU de la Unión Europea.

www.smartek.es
Servicio Técnico: sac@smartek.es

smartek